



Opisywanie pełne pozycji

Opisuje pozycje numerem i tekstem.

Ikona: 
Polecenie: *STOP*
Menu: *Stal / Opis pełny*

Służy do pełnego opisanie pozycji, w którym obok tekstu z wymiarami i oznaczeniem pojawi się również numer pozycji. Opis taki później wykorzystywany jest do przygotowania wykazu materiałów. W związku z tym nie powinien się on powtarzać; może wystąpić tylko raz dla jednej pozycji na rysunku. Jeżeli opisywana pozycja nie ma jeszcze nadanego numeru (jest to numer zero), wówczas w opisie nie pojawi się żaden numer. Kółko będzie puste aż do czasu wykonania renumeracji.

Przykład: opis pełny pozycji

- Kliknij ikonę .
- Następnie wskaż pozycję oraz punkty linii opisowej.

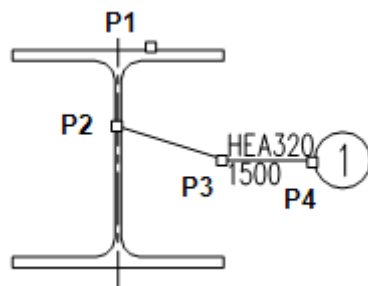
Wskaż pozycje do opisu Koniec/<Wskaż>: **P1**

Pozycja: 1, z Elementu: R-1, na Rysunku: SŁUP

Wskaż początek odnośnika opisu: **P2**

Wskaż koniec odnośnika opisu: **P3**

Ustal kierunek opisu – Dopasuj/<Wskaż punkt>: **P4**



Rys. 1. Opis pełny pozycji