
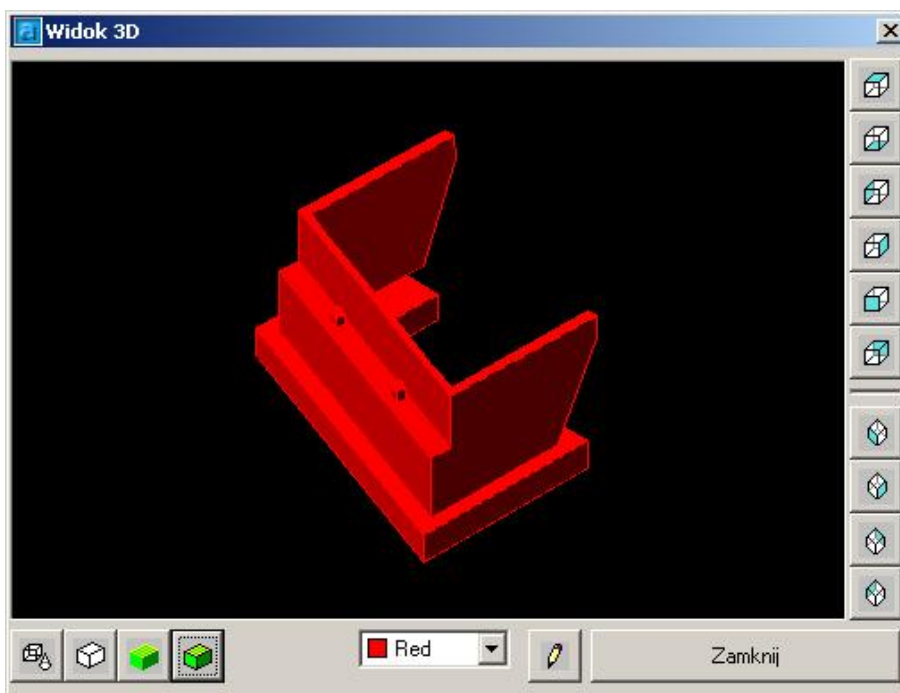


## Rysunek 3D

Rysuje rysunek trójwymiarowy








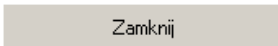
Ikona:   
 Polecenie: **PRZY3D**  
 Menu: Rysunek 3D

Polecenie uruchamia okno dialogowe **Widoki 3D**, w którym użytkownik może zobaczyć zaprojektowany przyczółek w dowolnym widoku.



Rys. 1. Okno dialogowe Widoki 3D

### Opis okna Widok 3D

	Widok z góry i z dołu.
	Widoku z boku.
	Widok z tyłu i z przodu.
	Izomeria.
	Zmiana sposobu wyświetlania.
	Zmiana koloru obiektu.
	Narysowanie rysunku 3D w osobnym pliku dwg.
	Zamknięcie okna. Zakończenie polecenia.