

Podpory




Wstawia podporę o określonym stopniu swobody.

Ikona:



Polecenie: *LOZYSKA*

Po wybraniu polecenia należy wybrać typ łożyska, a następnie wskazać miejsce wstawienia podpory. Do wyboru są następujące typy łożysk:

- Stałe 
- Jednokierunkowe 
- Wielokierunkowe 
- Utwierdzenie 