


Chudy beton

Rysuje oznaczenie graficzne chudego betonu.


Ikona: 

Polecenie: *CHBET*

Menu: *BstOgólny / Symbole rysunkowe / Chudy beton*

Polecenie służy do rysowania symbolicznego oznaczenia chudego betonu, stosowanego na rysunkach konstrukcji betonowych, np. pod fundamentami.

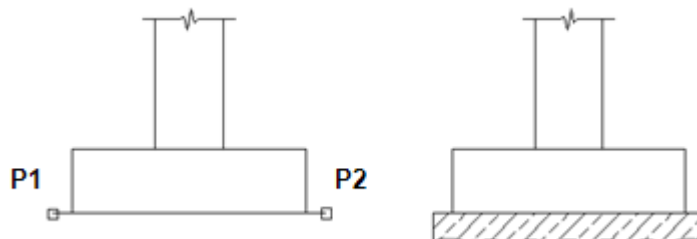
Przykład: rysowanie chudego betonu

n Kliknij ikonę .

n Wskaż punkty wyznaczające początek i koniec chudego betonu.

Wskaż pierwszy punkt spodu fundamentu: **P1**

Drugi punkt spodu fundamentu: **P2**

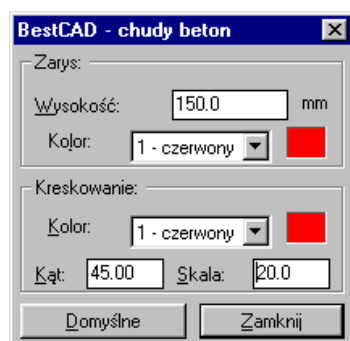


Rys. 1. Rysowanie chudego betonu

n Przed zakończeniem polecenia wybierz opcję *Ustawienia* (U) w celu zmiany domyślnych parametrów rysowanego symbolu.

Chudy beton [Ustawienia/Koniec] <Koniec>: U

W oknie dialogowym (Rys. 2) możesz zmienić wysokość i kolor zarysu chudego betonu, a także kąt, skalę i kolor kreskowania. Wszystkie zmiany dokonane w oknie dialogowym widoczne są natychmiast na rysunku.



Rys. 2. Okno dialogowe chudy beton